



## תיאור המוצר:

- זמין בארבעה גדלים שונים בקוטר 130, 100, 66, 42 מ"מ.
- מאפשר גמישות בהתקנה: ניתן להטיה אנכית של עד 90° ואופקית של 360°.
- מקדם החזרת צבע מצוין - CRI>90.
- מגוון אפשרויות פיזור אור: צרה במיוחד, צרה, בינונית, רחבה (5°-38°)
- בעל מסירת צבע מצויינת - CRI>90 לפחות.

## נתונים טכניים:

- גוף: יציקת אלומיניום בלחץ גבוה בציפוי אלקטרוסטטי. רפלקטור אלומיניום. עדשת זכוכית מחוסמת. גימור שחור או לבן.
- דרייבר: תוצרת PHILIPS/ERP. זמין בדגם 1-10V, Dali או חותך פאזה לפי דרישה.
- לדים: LUMILEDS או ש"ע.
- אפשרויות אופטיקה: 5°-38° בהתאם לדגם.
- טמפ' צבע: 3000K / 4000K
- מקדם מסירת צבע: CRI>90. ניתן להזמין CRI>98 לפי דרישה.

# ZERO COMPASSO


סכוט מתכוונן לפס צבירה להפעלה גמישה בזכות אפשרות להזמנה עם דימר על גבי המתאם לפס. בעל רמת גימור גבוהה. זמין עם מתאם אוניברסלי לפס צבירה תלת פאזי. זמין בארבעה גדלים שונים (130-42 מ"מ) ובדגמים לעמעום, שליטה ובקרה. גוף התאורה זירו קומפסו מאפשר גמישות מירבית בהתקנה בזכות לכוון אותו לכל נקודה - מאפשר הטייה אנכית 0°-90°, סיבוב אופקי של 360°. מתאים להתקנה בחנויות, מוזיאונים, מבנים ציבוריים, בתי חולים, בנקים, משרדים ועוד.

## אביזרים נלווים זמינים:

- מגוון עדשות להחלפה בשטח.
- עדשות להארה ליניארית / הצפה.
- תריסי Barn-Doors להתקנה על גוף הגוף.

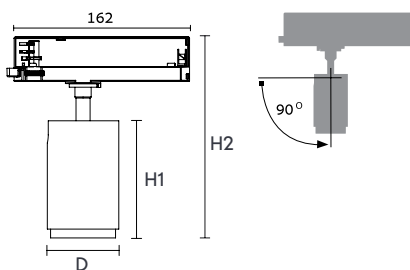
דגם	הספק (W)	טמפרטורת צבע	D×H2×H1 (מ"מ)	אופטיקה	תפוקת אור (lm)	נצילות אורית (lm/W)
Zero Compasso 40	6	3000K	73×150×42	36° / 26° / 16°	705	117
Zero Compasso 40	6	4000K	73×150×42	36° / 26° / 16°	770	128
Zero Compasso 66	11	3000K	108×186×66	32° / 16° / 11°	1,160	105
Zero Compasso 66	11	4000K	108×186×66	32° / 16° / 11°	1,258	114
Zero Compasso 100	21	3000K	118×214×100	38° / 24° / 15°	2,569	122
Zero Compasso 100	21	4000K	118×214×100	38° / 24° / 15°	2,703	129
Zero Compasso 130	33	3000K	149×264×130	32° / 22° / 12°	3,598	109
Zero Compasso 130	33	4000K	149×264×130	32° / 22° / 12°	3,800	115

\* הנתונים בטבלה מתייחסים לדגמים המופיעים בה בלבד. ניתן להזמין גופי תאורה באופטיקה / טמפ' צבע / הספקים / גדלים שונים לפי דרישה. \*\* תיתכן סטייה של +/-10% . ט.ל.ח.

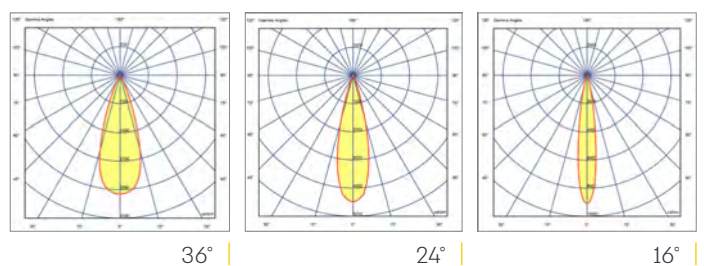


## טמפרטורת צבע:

## שרטוטים:



## עקומות פוטומטריות:



- 220-240V 50-60 Hz
- PF>92%
- ta=-20~+40°
- IK08
- IP20
- SDCM<3
- RG0
- L80>50,000 Hours
- TM21
- LM80
- CB
- תואם מפרט 08
- 20" ת
- ISO 9001 CERTIFIED