



### תיאור המוצר:

- גוף עשוי PC או PMMA עם דפנות מנירוסטה
- יעילות אורית: עד 150 lm/W
- מערכת עמעום חכמה: DALI ו-10V
- התקנה קלה ומהירה: חיבור מודולרי בין גופי תאורה, תלוי או צמוד תקרה
- הגנה גבוהה: IP66/IP69 לעמידות במים בלחץ גבוה וטמפרטורות קיצוניות
- פתרונות נגד סנוור: UGR<16 עם דיפיוזר HONEYCOMB
- כיסוי Opal או שקוף עם עדשות במגוון אלומות אור

### נתונים טכניים:

- הספקים זמינים: 20W, 40W, 50W
- CCT: 4000K (5000K, 3000K לפי דרישה)
- CRI: Ra70 (אופציה ל-Ra80)
- זוויות פיזור אור: 60°, 90°, 120°
- טמפרטורת פעולה: עד -30°C עד +40°C


# LUMI-TUBE PRO

## פתרון תאורה ליניארי מתקדם עם עמידות גבוהה

LUMI-TUBE PRO הוא גוף תאורה ליניארי רב-תכליתי, המספק פתרון תאורה יעיל ובטוח לסביבות תעשייתיות, חקלאיות ומסחריות. המוצר מתאפיין בעמידות גבוהה בכני מים, אבק והולם מכני, עם רמת הגנה של IP69K ו-IP40, ומתאים לשימוש בסביבות מאתגרות כגון מפעלים, משקים ובריכות שחייה.

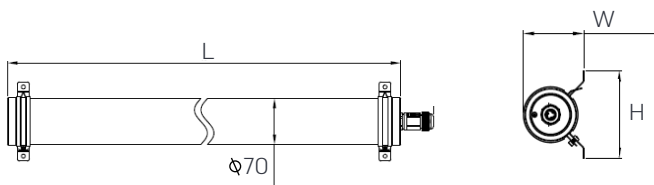
דגם	הספק (W)	CCT	מידות (מ"מ) LxHxW	תפוקת אור (lm)	נצילות אורית (lm/W)
LUMI-TUBE PRO 20W	20	4000K	600x120x84	2,800	140
LUMI-TUBE PRO 40W	40	4000K	1128x120x84	6,000	150
LUMI-TUBE PRO 50W	50	4000K	1390x120x84	7,500	150

\* הנתונים בטבלה מתייחסים לדגמים המופיעים בה בלבד. ניתן להזמין גופי תאורה באופטיקה / טמפ' צבע / הספקים / גדלים שונים לפי דרישה. \*\* תיתכן סטייה של +/-10%. ט.ל.ח.

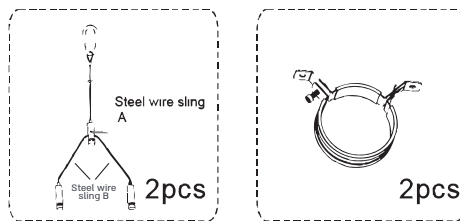


### טמפרטורת צבע:

### שרטוטים:



### אביזרים:



כבלי תלייה - מיועדים לתלייה ולהרכבה

תושבות לתקרה

### עקומות פוטומטריות:

